




LAPORAN
PERTANGGUNGJAWABAN PELAKSANAAN
ANGGARAN PENDAPATAN DAN BELANJA DAERAH
TAHUN ANGGARAN 2025



DINAS PEKERJAAN UMUM DAN PENATAAN RUANG
KABUPATEN WONOSOBO

JL. SOEHARTO Km. 5 KALIERANG KEC.SELOMERTO

Telp.(0286) 321049 Fax.(0286) 3321148 Wonosobo Kode Pos 56361

Website : dpupr@wonosobokab.go.id, e-mail : dpupr@wonosobokab.go.id



PEMERINTAH KABUPATEN WONOSOBO
DINAS PEKERJAAN UMUM DAN PENATAAN RUANG

Jalan Soeharto Km.5 Kalierang Selomerto Wonosobo 56361

Telepon : (0286) 321049, Faksimile : (0286) 3321148

Website : dpupr.wonosobokab.go.id, e-mail : dpupr@wonosobokab.go.id

Kepada

Yth. Bupati Wonosobo c.q

Kepala BPPKAD Kab. Wonosobo

di-

WONOSOBO

SURAT PENGANTAR

Nomor : 900/1049/DPUPR/2026

Menindaklanjuti Surat Edaran Bupati Wonosobo, No.900.1.15.5/614 Tentang Pelaporan Keuangan APBD TA 2025.

Sehubungan dengan hal tersebut kami kirimkan dokumen sebagaimana yang diminta dengan rincian sebagai berikut :

NO	URAIAN	JUMLAH	KETERANGAN
1	Pernyataan Tanggung Jawab LK SKPD	Satu Berkas	1 Set
2	Dokumen Wajib CALK SKPD	Satu Berkas	1 Set

Demikian Dokumen ini dikirim untuk menjadikan maklum dan guna seperlunya.

Wonosobo, 4 Maret 2026

**KEPALA DINAS PEKERJAAN UMUM DAN
PENATAAN RUANG
KABUPATEN WONOSOBO**



NURUDIN ARDIYANTO, ST,MT

Pembina Utama Muda

NIP 19731021 200003 1 003



PEMERINTAH KABUPATEN WONOSOBO
BADAN PENGELOLAAN PENDAPATAN KEUANGAN, DAN ASET DAERAH

Jalan Pasukan Ronggolawe No 23 Wonosobo, Jawa Tengah, 56311

Telepon (0286) 321245 – Faksimile (0285) 321735

Laman : bppkad.wonosobokab.go.id – Pos-el : bppkad.wonosobokab@gmail.com

BERITA ACARA REKONSILIASI

Nomor : BAR-066 /LK/2026

Pada hari Senin, tanggal Dua bulan Maret tahun Dua Ribu Dua Puluh Enam, bertempat di Ruang Kerja Bidang Akuntansi, Evaluasi, dan Pelaporan Badan Pengelolaan Pendapatan, Keuangan dan Aset Daerah Kabupaten Wonosobo, kami yang bertandatangan dibawah ini:

1. Nama : Ranang Wisnu Bintoro, M.Ak
NIP : 198411022009031003
Jabatan : Kepala Sub Bidang Akuntansi
SKPKD : Badan Pengelolaan Pendapatan Keuangan dan Aset Daerah Kabupaten Wonosobo
2. Nama : Haryadi, S.Ak.
NIP : 199309242025211081
Jabatan : Penyusun Laporan Keuangan SKPD
SKPD : Dinas Pekerjaan Umum dan Penataan Ruang Kabupaten Wonosobo

menyatakan telah melaksanakan rekonsiliasi Laporan Keuangan SKPD (Laporan Realisasi Anggaran, Laporan Operasional, Neraca, Laporan Perubahan Ekuitas) Tahun Anggaran 2025 dengan cara membandingkan antara dokumen rekonsiliasi dari SKPD dengan data dari SKPKD. Rekonsiliasi dilaksanakan secara bersama-sama yang hasilnya dituangkan ke dalam Berita Acara Rekonsiliasi (BAR) ini dengan hasil berupa Laporan Hasil Rekonsiliasi sebagaimana terlampir.

Laporan Hasil Rekonsiliasi dimaksud merupakan bagian yang tidak terpisahkan dari Berita Acara Rekonsiliasi ini. Perbaikan akibat kesalahan/ketidakcocokan data yang tertuang dalam Laporan Hasil Rekonsiliasi akan ditindaklanjuti oleh kedua belah pihak.

Demikian Berita Acara Rekonsiliasi Laporan Keuangan SKPD Tahun Anggaran 2025 ini dibuat dengan sesungguhnya dan untuk dipergunakan sebagaimana mestinya.

Petugas Rekonsiliasi
BPPKAD Kabupaten Wonosobo

RANANG WISNU BINTORO, M.Ak
NIP. 198411022009031003

Penyusun Laporan
Keuangan SKPD

HARYADI
NIP. 199309242025211081

Mengetahui,
Kepala Bidang Akuntansi, Evaluasi dan Pelaporan
BPPKAD Kabupaten Wonosobo

RANANG WISNU BINTORO, M.Ak
NIP. 198411022009031003

LAPORAN HASIL REKONSILIASI
 LAPORAN KEUANGAN SKPD TAHUN ANGGARAN 2025

Dinas Pekerjaan Umum dan Penataan Ruang

I. Laporan Realisasi Anggaran (LRA)

No	Uraian	Realisasi		Selisih	Keterangan
		SKPKD	SKPD		
1	Pendapatan Asli Daerah	1.901.192.420,00	1.901.192.420,00	-	
2	Pendapatan Transfer	-	-	-	
3	Lain-lain Pendapatan Yang Sah	-	-	-	
4	Belanja Operasi	27.318.660.269,00	27.318.660.269,00	-	
5	Belanja Modal	85.320.945.080,00	85.320.945.080,00	-	
6	Belanja Tidak Terduga	-	-	-	
7	Belanja Transfer	-	-	-	
	Surplus/(Defisit)	(110.738.412.929,00)	(110.738.412.929,00)	-	

II. Laporan Operasional (LO)

No	Uraian	Saldo		Selisih	Keterangan
		SKPKD	SKPD		
1	Pendapatan Asli Daerah-LO	1.901.192.420,00	1.901.192.420,00	-	
2	Pendapatan Transfer-LO	-	-	-	
3	Lain-lain Pendapatan Yang Sah-LO	25.032.532.929,00	25.032.532.929,00	-	
4	Beban	157.706.248.943,90	157.706.248.943,90	-	
5	Kegiatan Non Operasional	-	-	-	
6	Pos Luar Biasa	-	-	-	
	Surplus/(Defisit)-LO	(130.772.523.594,90)	(130.772.523.594,90)	-	

III. Neraca

No	Uraian	Saldo		Selisih	Keterangan
		SKPKD	SKPD		
1	Aset Lancar	6.545.340.015,21	6.545.340.015,21	-	
2	Aset Tetap	1.353.597.081.442,27	1.353.597.081.442,27	-	
3	Aset Lainnya	10.572.588.763,23	10.572.588.763,23	-	
	Jumlah Aset	1.370.715.010.220,71	1.370.715.010.220,71	-	
4	Kewajiban Jangka Pendek	80.999.053,00	80.999.053,00	-	
5	Kewajiban Jangka Panjang	-	-	-	
6	Ekuitas	1.370.634.011.167,71	1.370.634.011.167,71	-	
	Jumlah Kewajiban dan Ekuitas	1.370.715.010.220,71	1.370.715.010.220,71	-	


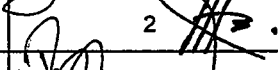
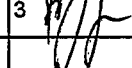
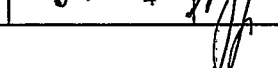
IV Laporan Perubahan Ekuitas (LPE)

No	Uraian	Saldo		Selisih	Keterangan
		SKPKD	SKPD		
1	Ekuitas Awal	1.392.808.069.981,69	1.392.808.069.981,69	-	
2	Surplus/(Defisit)-LO	(130.772.523.594,90)	(130.772.523.594,90)	-	
3	Dampak Kumulatif Perubahan Kebijakan/Kesalahan Mendasar	110.738.412.929,00	110.738.412.929,00	-	
4	Kewajiban Untuk Dikonsolidasikan	(2.139.948.148,08)	(2.139.948.148,08)	-	
5	Ekuitas Akhir	1.370.634.011.167,71	1.370.634.011.167,71	-	

Catatan Hasil Rekonsiliasi:

-
-
-

Demikian Berita Acara Rekonsiliasi Laporan Keuangan SKPD Tahun Anggaran 2025 ini dibuat agar dapat digunakan sebagaimana mestinya.

Pelaksana Rekonsiliasi Laporan Keuangan SKPD TA 2024		Nama dan NIP	Tanda Tangan
1	Penyusun Laporan Keuangan SKPD	Haryadi, S.Ak. NIP. 199309242025211081	1 
2	Pejabat Penatausahaan Keuangan SKPD/Unit SKPD	Afton Riza Fasani, ST. NIP. 19731005 200604 1 015	2 
3	Petugas Rekonsiliasi BPPKAD Kabupaten Wonosobo	Ranang Wisnu Bintoro, M.Ak NIP. 19841102 200903 1 003	3 
4	Kepala Bidang Akuntansi, Evaluasi dan Pelaporan BPPKAD Kabupaten Wonosobo	Ranang Wisnu Bintoro, M.Ak NIP. 19841102 200903 1 003	4 



Pemerintah Kabupaten Wonosobo
Dinas Pekerjaan Umum dan Penataan Ruang
Jl. Soeharto Km5 Kalierang Kec.Selomerto Wonosobo

Telepon : '(0286) 321049, Faximile : 0286) 3321148

Website : dpupr@wonosobokab.go.id, e-mail : dpupr@wonosobokab.go.id

PERNYATAAN TANGGUNG JAWAB

Laporan Keuangan Dinas Pekerjaan Umum dan Penataan Ruang Tahun Anggaran 2025 yang terdiri dari :

- (a) Laporan Realisasi Anggaran (LRA)
- (b) Laporan Perubahan Saldo Anggaran Lebih (LP-SAL)
- (c) Neraca
- (d) Laporan Operasional (LO)
- (e) Laporan Perubahan Ekuitas (LPE)
- (f) Laporan Arus Kas
- (g) Catatan atas Laporan Keuangan (CaLK)

sebagaimana terlampir adalah tanggung jawab kami.

Laporan Keuangan tersebut telah disusun berdasarkan sistem pengendalian intern yang memadai, dan isinya telah menyajikan informasi pelaksanaan anggaran, posisi keuangan dan catatan atas laporan keuangan secara layak sesuai dengan Standar Akuntansi Pemerintahan.

Wonosobo,

2026

**KEPALA DINAS PEKERJAAN UMUM DAN
PENATAAN RUANG**



NURUDIN ARDIYANTO, ST, MT

Pembina Utama Muda

NIP. 197310212000031003

KATA PENGANTAR

Sebagaimana diamanatkan UU Nomor 15 Tahun 2004 tentang Pemeriksaan Pengelolaan dan Tanggung Jawab Keuangan Negara (Lembaran Negara Republik Indonesia Tahun 2004 Nomor 66, Tambahan Lembaran Negara Republik Indonesia Nomor 4400)

Dinas Pekerjaan Umum dan Penataan Ruang sebagai SKPD adalah salah satu entitas Pelaporan di bawah Pemerintah Kabupaten Wonosobo yang berkewajiban menyelenggarakan akuntansi dan laporan pertanggungjawaban atas pelaksanaan Anggaran Pendapatan dan Belanja Daerah.

Salah satu pelaksanaannya adalah dengan menyusun laporan keuangan berupa Laporan Realisasi Anggaran, Neraca, Laporan Operasi, Laporan Arus Kas, Laporan Perubahan Saldo, Laporan Perubahan Ekuitas dan Catatan atas Laporan Keuangan.

Penyusunan Laporan Keuangan Dinas Pekerjaan Umum dan Penataan Ruang mengacu pada Peraturan Pemerintah Nomor 71 Tahun 2010 tentang Standar Akuntansi Pemerintahan dan kaidah-kaidah pengelolaan keuangan yang sehat dalam Pemerintahan.

Laporan Keuangan ini telah disusun dan disajikan dengan basis akrual sehingga akan mampu menyajikan informasi keuangan yang transparan, akurat dan akuntabel.


Laporan Keuangan ini diharapkan dapat memberikan informasi yang berguna kepada para pengguna laporan khususnya sebagai sarana untuk meningkatkan akuntabilitas/ pertanggungjawaban dan transparansi pengelolaan keuangan daerah pada Dinas Pekerjaan Umum dan Penataan Ruang.

Di samping itu, laporan keuangan ini juga dimaksudkan untuk memberikan informasi kepada manajemen dalam pengambilan keputusan dalam usaha untuk mewujudkan tata kelola pemerintahan yang baik (*good governance*).

Wonosobo,

2026

KEPALA DINAS PEKERJAAN UMUM DAN
PENATAAN RUANG



NURUDIN ARDIYANTO, ST, MT

Pembina Utama Muda

NIP. 197310212000031003

CATATAN ATAS LAPORAN KEUANGAN (CALK)

DINAS PEKERJAAN UMUM DAN PENATAAN RUANG

KABUPATEN WONOSOBO

TAHUN ANGGARAN 2025

BAB I

PENDAHULUAN

1.1 Maksud Dan Tujuan Penyusunan Laporan Keuangan

a. Maksud

Laporan Keuangan Dinas Pekerjaan Umum dan Penataan Ruang disusun untuk menyediakan informasi yang relevan mengenai posisi keuangan dan seluruh transaksi yang dilakukan oleh Dinas Pekerjaan Umum dan Penataan Ruang selama satu periode pelaporan.

Laporan keuangan digunakan untuk membandingkan realisasi pendapatan dan belanja dengan anggaran yang telah ditetapkan. Dinas Pekerjaan Umum dan Penataan Ruang selaku entitas pelaporan mempunyai kewajiban untuk melaporkan upaya-upaya yang telah dilakukan pada suatu periode pelaporan.

b. Tujuan

Tujuan umum laporan keuangan adalah menyajikan informasi mengenai posisi keuangan, realisasi anggaran, dan kinerja keuangan suatu entitas akuntansi yang bermanfaat bagi para pengguna dalam membuat dan mengevaluasi keputusan mengenai alokasi sumber daya.

Laporan Keuangan Dinas Pekerjaan Umum dan Penataan Ruang Kabupaten Wonosobo terdiri dari:

1. Laporan Realisasi Anggaran
2. Neraca
3. Laporan Operasional
4. Laporan Perubahan Ekuitas
5. Catatan Atas Laporan Keuangan

1.2 Landasan Hukum

1. Undang-Undang Nomor 23 Tahun 2014 tentang Pemerintahan Daerah (Lembaran Negara Republik Indonesia Tahun 2014 Nomor 244, Tambahan Lembaran Negara Republik Indonesia Nomor 5587) sebagaimana telah diubah beberapa kali terakhir dengan Undang-Undang Nomor 6 Tahun 2024 tentang Penetapan Peraturan Pemerintah Pengganti Undang-Undang Nomor 2 Tahun 2023 tentang Cipta Kerja (Lembaran Negara Republik Indonesia Tahun 2024 Nomor 41, Tambahan Lembaran Negara Republik Indonesia Nomor 6856);
2. Peraturan Pemerintah Nomor 71 Tahun 2010 tentang Standar Akuntansi Pemerintahan (Lembaran Negara Republik Indonesia Tahun 2010 Nomor 123, Tambahan Lembaran Negara Republik Indonesia Nomor 5165);
3. Peraturan Menteri Keuangan Republik Indonesia Nomor 85/PMK.05/2021 tentang Pernyataan Standar Akuntansi Pemerintah Berbasis AkruaI Nomor 17 Properti Investasi (Berita Negara Republik Indonesia Tahun 2021 Nomor 766);
4. Peraturan Daerah Kabupaten Wonosobo Nomor 2 Tahun 2021 tentang Pengelolaan Keuangan Daerah (Lembaran Daerah Kabupaten Wonosobo Tahun 2021 Nomor 2, Tambahan Lembaran Daerah Kabupaten Wonosobo Nomor 2);
5. Perbup Wonosobo Nomor 14 Tahun 2024 tentang Kebijakan Akuntansi Pemerintah Daerah Berita Daerah Kabupaten Wonosobo Tahun 2024 Nomor 15 (Berita Daerah Kabupaten Wonosobo Tahun 2024 Nomor 15).

Penyusunan Laporan Keuangan Dinas Pekerjaan Umum dan Penataan Ruang Kabupaten Wonosobo Tahun Anggaran 2025 berpedoman pada ketentuan peraturan perundang-undangan yang berlaku.

1.3 Sistematika Penulisan Catatan atas Laporan Keuangan

Bab I Pendahuluan

Bab II Ikhtisar Pencapaian Kinerja Keuangan

Bab III Penjelasan Pos-Pos Laporan Keuangan

Bab IV Penjelasan Atas Informasi Non Keuangan

Bab V Lampiran – Lampiran

Bab VI Penutup

BAB II

IKHTISAR PENCAPAIAN KINERJA KEUANGAN

2.1 Ikhtisar Realisasi Pencapaian Target Kinerja Keuangan

Tabel 2.1: Perubahan Anggaran Tahun Anggaran 2025

Uraian	Anggaran Penetapan (Rp)	Anggaran Perubahan (Rp)	Naik/(Turun) (Rp)
Pendapatan			
Pendapatan Asli Daerah	1.590.000.000	1.590.000.000	0
Jumlah Pendapatan	1.590.000.000	1.590.000.000	0
Belanja			
Belanja Operasi	28.286.570.923	28.866.069.233	579.498.310
Belanja Modal	80.204.955.260	86.745.456.950	6.540.501.690
Jumlah Belanja	108.491.526.183	115.611.526.183	7.120.000.000
Surplus/Defisit	(106.901.526.183)	(114.021.526.183)	(7.120.000.000)

Penjelasan:

- Dilakukan revisi Dokumen Pelaksanaan Anggaran Perubahan (DPAP) dari DPA awal
- Revisi disebabkan adanya program perubahan kegiatan sesuai kebutuhan serta kondisi pelaksanaan

Anggaran belanja naik sebesar Rp7.120.000.000, terdiri dari kenaikan Belanja Operasi Rp579.498.310 dan Belanja Modal Rp6.540.501.690

Tabel 2.2: Ikhtisar Realisasi Anggaran Tahun Anggaran 2025

Uraian	Anggaran 2025 (Rp)	Realisasi 2025 (Rp)	%	Realisasi 2024 (Rp)
Pendapatan Daerah (LRA)	1.590.000.000	1.901.192.420	119,57	585.975.251
Belanja Daerah (LRA)	108.491.526.183	112.639.605.349	103,82	175.873.382.046
Surplus/(Defisit) LRA	(106.901.526.183)	(110.738.412.929)	103,58	(175.287.406.795)
Pendapatan-LO	-	26.933.725.349	-	8.420.088.851
Beban-LO	-	157.706.248.944	-	194.794.741.382
Surplus/(Defisit)-LO	-	(130.772.523.595)	-	(186.374.652.531)

Penjelasan:

- Pendapatan terealisasi sebesar Rp1.901.192.420 atau 119,57% dari anggaran
- Belanja terealisasi sebesar Rp112.639.605.349 atau 103,82% dari anggaran
- Defisit LRA sebesar Rp110.738.412.929

- Pendapatan-LO sebesar Rp26.933.725.349 dan Beban-LO sebesar Rp157.706.248.944 sehingga Defisit-LO sebesar Rp130.772.523.595

Tabel 2.3: Perbandingan Realisasi TA 2025 dan TA 2024

Uraian	Realisasi 2025 (Rp)	Realisasi 2024 (Rp)	Kenaikan/(Penurunan) (Rp)	%
Pendapatan	1.901.192.420	585.975.251	1.315.217.169	224,45
Belanja	112.639.605.349	175.873.382.046	(63.233.776.697)	(35,95)
Surplus/(Defisit)	(110.738.412.929)	(175.287.406.795)	64.548.993.866	(36,82)

Penjelasan:

- Realisasi Pendapatan TA 2025 mengalami kenaikan sebesar 224,45% atau Rp1.315.217.169 dari TA 2024
- Realisasi Belanja TA 2025 mengalami penurunan sebesar 35,95% atau Rp63.233.776.697 dari TA 2024
- Defisit TA 2025 mengalami penurunan (membaik) sebesar 36,82% atau Rp64.548.993.866 dari defisit TA 2024

2.2 Hambatan Dan Kendala Yang Dihadapi

1. **Hambatan Pendapatan:** Tidak ditemukan hambatan signifikan, target pendapatan justru terlampaui terutama pada Retribusi Persetujuan Bangunan Gedung (PBG).
2. **Hambatan Belanja:** Banyaknya paket pekerjaan yang diampu, terbatasnya waktu pelaksanaan pekerjaan, dan curah hujan yang cukup tinggi di akhir tahun 2025 menghambat pelaksanaan pekerjaan fisik.

BAB III

PENJELASAN POS-POS LAPORAN KEUANGAN

3.1 Laporan Realisasi Anggaran (LRA)

3.1.1 Pendapatan-LRA

Tabel 3.1: Rincian Pendapatan-LRA per 31 Desember 2025

Kode Rekening	Uraian	Anggaran 2025 (Rp)	Realisasi 2025 (Rp)	%	Realisasi 2024 (Rp)
4	PENDAPATAN DAERAH	1.590.000.000	1.901.192.420	119,57	585.975.251
4.1	PENDAPATAN ASLI DAERAH	1.590.000.000	1.901.192.420	119,57	585.975.251
4.1.02	Retribusi Daerah	1.590.000.000	1.821.792.420	114,95	96.400.000
4.1.02.01	Retribusi Jasa Umum	90.000.000	79.000.000	87,78	86.800.000
4.1.02.01.09	Retribusi Penyedotan Kakus	90.000.000	79.000.000	87,78	86.800.000
4.1.02.02	Retribusi Jasa Usaha	0	5.020.758	-	9.600.000
4.1.02.02.01	Retribusi Pemakaian Laboratorium	0	1.800.000	-	9.600.000
4.1.02.02.20	Retribusi Pemantauan Aset Daerah	0	3.220.758	-	0
4.1.02.03	Retribusi Perizinan Tertentu	1.500.000.000	1.743.722.262	116,24	0
4.1.02.03.07	Retribusi Persetujuan Bangunan Gedung	1.500.000.000	1.743.722.262	116,24	0
4.1.04	Lain-lain PAD yang Sah	0	73.449.400	-	489.575.251
4.1.04.09	Penerimaan Komisi, Potongan	0	6.910.000	-	10.452.000
4.1.04.11	Pendapatan Denda Keterlambatan	0	66.539.400	-	19.873.651
4.1.04.15	Pendapatan dari Pengembalian	0	0	-	459.249.600

Penjelasan Pendapatan:

- **Retribusi Penyedotan Kakus** realisasi Rp79.000.000 (87,78%), turun 8,99% dari 2024 karena berkurangnya frekuensi permintaan layanan
- **Retribusi Pemakaian Laboratorium** realisasi Rp1.800.000, turun 81,25% karena menurunnya aktivitas pengujian material
- **Retribusi Pemantauan Aset Daerah** realisasi Rp3.220.758, penerimaan baru dari optimalisasi pungutan aset daerah
- **Retribusi PBG** realisasi Rp1.743.722.262 (116,24%), pendorong utama kenaikan PAD
- **Pendapatan Denda Keterlambatan** realisasi Rp66.539.400, naik 234,81% karena penegakan sanksi lebih tegas

- **Pendapatan Pengembalian 2024** sebesar Rp459.249.600 bersifat non-berulang dari hasil audit

3.1.2 Belanja

Tabel 3.2: Ringkasan Belanja-LRA per 31 Desember 2025

Kode Rekening	Uraian	Anggaran 2025 (Rp)	Realisasi 2025 (Rp)	%	Realisasi 2024 (Rp)
5	BELANJA DAERAH	108.491.526.183	112.639.605.349	103,82	175.873.382.046
5.1	BELANJA OPERASI	28.286.570.923	27.318.660.269	96,57	64.673.504.896
5.1.01	Belanja Pegawai	10.291.093.024	10.105.338.116	98,19	9.773.814.433
5.1.02	Belanja Barang dan Jasa	15.007.297.899	14.229.164.760	94,81	21.089.983.215
5.1.05	Belanja Hibah	2.988.180.000	2.984.157.393	99,86	33.809.707.248
5.2	BELANJA MODAL	80.204.955.260	85.320.945.080	106,38	111.199.877.150
5.2.01	Belanja Modal Tanah	110.370.510	166.644.480	150,98	0
5.2.02	Belanja Modal Peralatan & Mesin	29.200.000	21.112.000	72,30	303.598.050
5.2.03	Belanja Modal Gedung & Bangunan	1.030.000.000	1.040.774.000	101,04	528.099.100
5.2.04	Belanja Modal Jalan, Jaringan, Irigasi	79.035.384.750	84.092.414.600	106,39	110.368.180.000

Penjelasan:

- Realisasi Belanja TA 2025 sebesar Rp112.639.605.349 atau 103,82% dari anggaran
- Dibanding TA 2024, turun Rp63.233.776.697 atau 35,95% karena selesainya proyek multi-years
- Belanja Operasi turun 57,76% karena penurunan drastis belanja hibah
- Belanja Modal turun 23,27% karena skala prioritas proyek

Tabel 3.3: Rincian Belanja Pegawai

Kode Rekening	Uraian	Anggaran 2025 (Rp)	Realisasi 2025 (Rp)	%	Realisasi 2024 (Rp)
5.1.01.01.01.0001	Gaji Pokok PNS	4.316.694.706	4.281.751.586	99,19	4.117.837.365
5.1.01.01.01.0002	Gaji Pokok PPPK	433.558.006	432.247.355	99,69	307.545.426
5.1.01.01.02.0001	Tunjangan Keluarga PNS	418.196.018	413.114.046	98,78	446.413.692
5.1.01.01.02.0002	Tunjangan Keluarga PPPK	36.816.070	36.696.712	99,67	20.118.608
5.1.01.02.01.0001	Tambahan Penghasilan Beban Kerja PNS	1.357.578.279	1.333.283.343	98,21	1.320.747.083
5.1.01.02.01.0002	Tambahan Penghasilan Beban Kerja PPPK	196.966.840	195.764.391	99,38	136.169.942
Jumlah		10.291.093.024	10.105.338.116	98,19	9.773.814.433

Penjelasan:

- Belanja Pegawai naik 3,39% (Rp331,5 Juta) karena kenaikan gaji berkala dan penambahan PPPK
- Gaji Pokok PPPK naik 40,55% sejalan dengan penerimaan PPPK baru
- Tunjangan Keluarga PPPK naik 82,40% karena PPPK baru berkeluarga

Tabel 3.4: Rincian Belanja Barang dan Jasa Signifikan

Kode Rekening	Uraian	Anggaran 2025 (Rp)	Realisasi 2025 (Rp)	%	Realisasi 2024 (Rp)
5.1.02.01.01.0001	Belanja Bahan Bangunan & Konstruksi	203.847.700	235.919.000	115,73	113.062.430
5.1.02.02.01.0016	Belanja Jasa Tenaga Penanganan Prasarana	2.079.596.000	2.048.077.830	98,48	3.544.627.748
5.1.02.02.01.0026	Belanja Jasa Tenaga Administrasi	1.692.616.000	1.590.689.023	93,97	1.723.073.350
5.1.02.02.01.0042	Belanja Jasa Transaksi Keuangan	309.570.000	268.410.000	86,70	461.000.000
5.1.02.02.09.0014	Belanja Jasa Konsultansi Perencanaan Penataan Ruang	497.280.000	497.280.000	100,00	98.634.000
5.1.02.03.02.0036	Belanja Pemeliharaan Kendaraan Bermotor	237.000.000	209.207.318	88,27	216.211.191
5.1.02.04.01.0001	Belanja Perjalanan Dinas Biasa	562.895.961	481.618.101	85,56	712.389.289
Jumlah		15.007.297.899	14.229.164.760	94,81	21.089.983.215

Penjelasan:

- Belanja Barang dan Jasa turun 32,53% (Rp6,86 Miliar) karena efisiensi
- Belanja Bahan Bangunan naik 108,68% untukantisipasi kenaikan harga
- Belanja Jasa Tenaga Prasarana turun 42,23% karena pengurangan THL
- Belanja Jasa Konsultansi Penataan Ruang naik 404,17% untuk penyusunan RDTR
- Belanja Perjalanan Dinas turun 32,39% karena optimalisasi rapat daring

Tabel 3.5: Rincian Belanja Modal Jalan, Jaringan, Irigasi

Kode Rekening	Uraian	Anggaran 2025 (Rp)	Realisasi 2025 (Rp)	%	Realisasi 2024 (Rp)
5.2.04.01.01.0003	Belanja Modal Jalan Kabupaten	61.116.047.750	63.649.058.350	104,14	100.186.181.000
5.2.04.01.02.0003	Belanja Modal Jembatan	14.410.489.000	17.243.325.000	119,65	4.564.705.000
5.2.04.02.01.0003	Belanja Modal Bangunan Pembawa Irigasi	3.214.348.000	2.907.362.750	90,44	5.488.003.000

Kode Rekening	Uraian	Anggaran 2025 (Rp)	Realisasi 2025 (Rp)	%	Realisasi 2024 (Rp)
Jumlah		79.035.384.750	84.092.414.600	106,39	110.368.180.000

Penjelasan:

- Belanja Modal Jalan turun 36,47% karena selesainya proyek multi-years di 2024
- Belanja Modal Jembatan naik 277,78% (Rp12,68 Miliar) untuk penggantian jembatan kayu
- Belanja Modal Irigasi turun 47,00% karena jaringan utama telah selesai

3.1.3 Surplus/Defisit

Defisit LRA tahun 2025 sebesar **Rp110.738.412.929**. Defisit ini wajar terjadi karena Dinas berfungsi sebagai unit pelaksana (spending unit) yang tugas utamanya membelanjakan anggaran untuk pembangunan infrastruktur.

3.1.4 Sisa Lebih/Kurang Pembiayaan Anggaran (SILPA/SIKPA)

SIKPA tahun 2025 sebesar **Rp110.738.412.929** merupakan saldo Rekening Kas Pemerintah Daerah (RK PPKD) yang mencerminkan hak tagih Dinas Pekerjaan Umum dan Penataan Ruang kepada Pengelola Keuangan Daerah (PPKD) atas defisit LRA yang terjadi.

3.2 Neraca

Tabel 3.6: Ringkasan Neraca per 31 Desember 2025 dan 2024

Uraian	2025 (Rp)	2024 (Rp)	Kenaikan/(Penurunan) (Rp)	%
ASET LANCAR	6.545.340.015,21	2.036.400.418,11	4.508.939.597,10	221,43
ASET TETAP (NETO)	1.353.597.081.442,27	1.380.268.668.580,35	(26.671.587.138,08)	(1,93)
ASET LAINNYA (NETO)	10.572.588.763,23	10.585.641.563,23	(13.052.800,00)	(0,12)
TOTAL ASET	1.370.715.010.220,71	1.392.890.710.561,69	(22.175.700.340,98)	(1,59)
KEWAJIBAN JANGKA PENDEK	80.999.053,00	82.640.580,00	(1.641.527,00)	(1,99)
EKUITAS	1.370.634.011.167,71	1.392.808.069.981,69	(22.174.058.813,98)	(1,59)

Penjelasan:

- Total Aset turun 1,59% (Rp22,18 Miliar)
- Aset Lancar naik 221,43% karena lonjakan persediaan material proyek
- Aset Tetap Neto turun 1,93% karena beban penyusutan > penambahan aset baru
- Kewajiban turun 1,99% (Rp1,64 Juta)
- Ekuitas turun 1,59% (Rp22,17 Miliar) sejalan dengan penurunan aset

3.2.1 Aset

A. Aset Lancar

Tabel 3.7: Rincian Persediaan

Kode Rekening	Uraian	2025 (Rp)	2024 (Rp)	Kenaikan/(Penurunan) (Rp)
1.1.12.01.01.0001	Bahan Bangunan dan Konstruksi	89.193.966,21	113.687.810,11	(24.493.843,90)
1.1.12.01.01.0002	Bahan Kimia	4.640.000,00	0	4.640.000,00
1.1.12.01.03	Alat/Bahan Untuk Kegiatan Kantor	24.516.800,00	24.604.360,00	(87.560,00)
1.1.12.01.05.0002	Persediaan untuk Dijual/Diserahkan Lainnya	6.426.989.249,00	1.805.269.248,00	4.621.719.937,00
Jumlah		6.545.340.015,21	2.036.400.418,11	4.508.939.597,10

Penjelasan:

- Persediaan naik 221,43% (Rp4,51 Miliar) karena penumpukan material proyek di akhir tahun
- Bahan Bangunan turun 21,54% karena telah banyak digunakan
- Bahan Kimia merupakan persediaan baru untuk laboratorium
- Persediaan untuk Dijual/Diserahkan naik 256% (Rp4,62 Miliar) untuk proyek tahun 2026

B. Aset Tetap

Tabel 3.8: Rincian Aset Tetap (Nilai Bruto)

Kode Rekening	Uraian	2025 (Rp)	2024 (Rp)	Kenaikan/(Penurunan) (Rp)
1.3.01	Tanah	372.703.536.731,91	372.263.492.807,91	440.043.924,00
1.3.02	Peralatan dan Mesin	15.561.899.190,51	15.074.603.712,51	487.295.478,00
1.3.03	Gedung dan Bangunan	24.506.691.958,00	25.288.767.965,08	(782.076.007,08)
1.3.04	Jalan, Jaringan, dan Irigasi	2.758.010.719.353,38	2.658.759.201.658,38	99.251.517.695,00
1.3.07	Akumulasi Penyusutan	(1.817.185.765.791,53)	(1.691.117.397.563,53)	(126.068.368.228,00)
Total Aset Tetap	1.353.597.081.442,27	1.380.268.668.580,35	(26.671.587.138,08)	

Kode Rekening	Uraian	2025 (Rp)	2024 (Rp)	Kenaikan/(Penurunan) (Rp)
(Neto)				

Penjelasan:

- Tanah naik Rp440 Juta dari pengadaan tanah untuk pelebaran jalan
- Peralatan Mesin naik Rp487 Juta dari pembelian alat bantu dan inventarisasi
- Gedung Bangunan turun Rp782 Juta karena penghapusan aset
- Jalan Jaringan Irigasi naik Rp99,25 Miliar dari kapitalisasi belanja modal
- Akumulasi Penyusutan naik Rp126 Miliar dari beban penyusutan tahun 2025

Tabel 3.9: Rincian Jalan, Jaringan, dan Irigasi

Kode Rekening	Uraian	2025 (Rp)	2024 (Rp)	Kenaikan/(Penurunan) (Rp)
1.3.04.01.01.0003	Jalan Kabupaten	1.887.278.410.120,45	1.806.833.507.868,45	80.444.902.252,00
1.3.04.01.02.0003	Jembatan pada Jalan Kabupaten	190.854.173.408,90	173.209.664.408,90	17.644.509.000,00
1.3.04.02.01.0003	Bangunan Pembawa Irigasi	573.205.182.658,93	570.436.645.658,93	2.768.537.000,00
Jumlah		2.758.010.719.353,38	2.658.759.201.658,38	99.251.517.695,00

Penjelasan:

- Jalan Kabupaten bertambah Rp80,44 Miliar dari belanja modal jalan
- Jembatan bertambah Rp17,64 Miliar dari belanja modal jembatan
- Bangunan Irigasi bertambah Rp2,77 Miliar dari belanja modal irigasi

Tabel 3.10: Mutasi Tanah

Uraian	Saldo Awal (Rp)	Koreksi D (Rp)	Koreksi K (Rp)	Mutasi D (Rp)	Mutasi K (Rp)	Saldo Akhir (Rp)
Tanah	372.263.492.807,91	266.447.000	0	908.712.480	735.115.556	372.703.536.731,91
Jumlah	372.263.492.807,91	266.447.000	0	908.712.480	735.115.556	372.703.536.731,91

Penjelasan:

- **Koreksi Debet Rp266.447.000:** Reklasifikasi biaya ganti rugi tanaman dan bangunan Pembangunan Jalan Jengkol - Tlogo serta pengadaan tanah Saluran Irigasi Banjaran
- **Mutasi Debet Rp908.712.480:** Penambahan aset tetap tanah
- **Mutasi Kredit Rp735.115.556:** Koreksi mutasi aset ke Disperkimhub (BAST No. 000.2.3.2/6881/DPUPR/2025)

Tabel 3.11: Mutasi Peralatan dan Mesin

Uraian	Saldo Awal (Rp)	Koreksi D (Rp)	Koreksi K (Rp)	Mutasi D (Rp)	Mutasi K (Rp)	Saldo Akhir (Rp)
Peralatan dan Mesin	15.074.603.712,51	21.884.500	1.200.000	477.683.600	11.072.622	15.561.899.190,51
Jumlah	15.074.603.712,51	21.884.500	1.200.000	477.683.600	11.072.622	15.561.899.190,51

Penjelasan:

- **Koreksi Debet Rp21.884.500:** Reklasifikasi alat bantu (Rp430.000), alat angkutan (Rp15.698.000), dan alat rumah tangga (Rp5.756.500)
- **Koreksi Kredit Rp1.200.000:** Reklasifikasi peralatan komputer
- **Mutasi Debet Rp477.683.600:** Penambahan alat bantu (Rp19.912.000) dan kendaraan (Rp456.571.600) dari kurang catat serah terima mobil tinja
- **Mutasi Kredit Rp11.072.622:** Serah terima laptop ke DLH

Tabel 3.12: Mutasi Gedung dan Bangunan

Uraian	Saldo Awal (Rp)	Koreksi D (Rp)	Koreksi K (Rp)	Mutasi D (Rp)	Mutasi K (Rp)	Saldo Akhir (Rp)
Gedung dan Bangunan	25.288.767.965,08	0	0	1.040.774.000	1.822.850.007,08	24.506.691.958,00
Jumlah	25.288.767.965,08	0	0	1.040.774.000	1.822.850.007,08	24.506.691.958,00

Penjelasan:

- **Mutasi Debet Rp1.040.774.000:** Mutasi aset taman ke DLH (BAST No. 000.2.3/6877/2025)
- **Mutasi Kredit Rp1.822.850.007,08:** Serah terima paving dan taman, penghapusan Gedung Olahraga (Rp98,5 Juta) dan Krematorium (Rp198 Juta), serta penyesuaian nilai Taman (Rp1,43 Miliar)

Tabel 3.13: Mutasi Jalan, Jaringan, dan Irigasi

Uraian	Saldo Awal (Rp)	Koreksi D (Rp)	Koreksi K (Rp)	Mutasi D (Rp)	Mutasi K (Rp)	Saldo Akhir (Rp)
--------	-----------------	----------------	----------------	---------------	---------------	------------------

Uraian	Saldo Awal (Rp)	Koreksi D (Rp)	Koreksi K (Rp)	Mutasi D (Rp)	Mutasi K (Rp)	Saldo Akhir (Rp)
Jalan, Jaringan, Irigasi	2.658.759.201.658,38	702.216.178	873.397.678	102.209.822.630	2.787.123.435	2.758.010.719.353,38
Jumlah	2.658.759.201.658,38	702.216.178	873.397.678	102.209.822.630	2.787.123.435	2.758.010.719.353,38

Penjelasan:

- **Koreksi D dan K:** Penyesuaian nilai aset dari inventarisasi dan revaluasi
- **Mutasi Debet Rp102,21 Miliar:** Penambahan aset dari belanja modal (jalan Rp81,27 M, jembatan Rp18,04 M, irigasi Rp2,91 M)
- **Mutasi Kredit Rp2,79 Miliar:** Pengurangan nilai aset (reklasifikasi antar ruas, koreksi pencatatan)

C. Aset Lainnya

Tabel 3.14: Rincian Aset Lainnya

Uraian	2025 (Rp)	2024 (Rp)	Kenaikan/(Penurunan) (Rp)
Aset Tidak Berwujud (Software)	130.528.000	130.528.000	0
Aset Lain-lain	17.168.623.464,23	17.168.623.464,23	0
Akumulasi Amortisasi	(57.935.633)	(44.882.833)	(13.052.800)
Akumulasi Penyusutan Aset Lainnya	(6.668.627.068)	(6.668.627.068)	0
Jumlah	10.572.588.763,23	10.585.641.563,23	(13.052.800)

Penjelasan:

- Aset Tidak Berwujud Rp130.528.000 berupa software operasional kantor
- Akumulasi Amortisasi bertambah Rp13.052.800 dari beban amortisasi tahun 2025
- Nilai Buku Aset Tidak Berwujud setelah amortisasi Rp72.592.367
- Aset Lain-lain Rp17,17 Miliar merupakan aset yang sudah tidak digunakan

3.2.2 Kewajiban

Tabel 3.15: Rincian Kewajiban Jangka Pendek

Kode Rekening	Uraian	2025 (Rp)	2024 (Rp)	Kenaikan/(Penurunan) (Rp)
2.1.06.02.01	Utang Belanja Barang	25.410.150	25.410.150	0
2.1.06.02.02.0059	Utang Tagihan Telepon	1.421.264	1.411.264	10.000
2.1.06.02.02.0060	Utang Tagihan Air	1.098.890	1.698.610	(599.720)

Kode Rekening	Uraian	2025 (Rp)	2024 (Rp)	Kenaikan/(Penurunan) (Rp)
2.1.06.02.02.0061	Utang Tagihan Listrik	3.948.749	3.377.071	571.678
2.1.06.02.02.0943	Utang Jasa Konsultansi	49.120.000	49.120.000	0
Jumlah		80.999.053	82.640.580	(1.641.527)

Penjelasan:

- Utang Belanja Barang Rp25,41 Juta: pembelian persediaan belum dibayar
- Utang Tagihan Rp6,47 Juta: tagihan Desember 2025 yang akan dibayar Januari 2026
- Utang Jasa Konsultansi Rp49,12 Juta: tagihan konsultan dalam proses verifikasi

3.3 Laporan Operasional

3.3.1 Pendapatan-LO

Tabel 3.16: Rincian Pendapatan-LO

Kode Rekening	Uraian	2025 (Rp)	2024 (Rp)	Kenaikan/(Penurunan) (Rp)	%
7.1	PENDAPATAN ASLI DAERAH-LO	1.901.192.420	544.775.251	1.356.417.169	249,0
7.1.02.01.09.0001	Retribusi Penyedotan Kakus-LO	79.000.000	86.800.000	(7.800.000)	(8,99)
7.1.02.02.01.0004	Retribusi Pemakaian Laboratorium-LO	1.800.000	9.600.000	(7.800.000)	(81,25)
7.1.02.02.20.0001	Retribusi Pemantauan Aset Daerah-LO	3.220.758	0	3.220.758	100,00
7.1.02.03.07.0001	Retribusi Persetujuan Bangunan Gedung-LO	1.743.722.262	0	1.743.722.262	100,00
7.1.04	Lain-lain PAD yang Sah-LO	73.449.400	448.375.251	(374.925.851)	(83,6)
7.3	LAIN-LAIN PENDAPATAN DAERAH YANG SAH-LO	25.032.532.929	7.875.313.600	17.157.219.329	217,9
7.3.01.01.01.0001	Pendapatan Hibah dari Pemerintah Pusat-LO	24.290.464.929	7.875.313.600	16.415.151.329	208,4

Kode Rekening	Uraian	2025 (Rp)	2024 (Rp)	Kenaikan/(Penurunan) (Rp)	%
7.3.01.05.01.0001	Sumbangan Pihak Ketiga-LO	742.068.000	0	742.068.000	100,0
JUMLAH PENDAPATAN-LO		26.933.725.349	8.420.088.851	18.513.636.498	219,9

Penjelasan:

- Retribusi Daerah-LO naik 1.796% karena peningkatan penerimaan PBG
- Pendapatan Hibah dari Pusat naik 208,44% (Rp16,42 Miliar) berupa DAK Fisik
- Sumbangan Pihak Ketiga Rp742 Juta dari dana CSR perusahaan

3.3.2 Beban

Tabel 3.17: Rincian Beban-LO

Kode Rekening	Uraian	2025 (Rp)	2024 (Rp)	Kenaikan/(Penurunan) (Rp)	%
8.1	BEBAN OPERASI	30.135.288.203,90	63.595.544.225,79	(33.460.256.021,89)	(52,6)
8.1.01	Beban Pegawai	10.103.603.091	9.737.412.843	366.190.248	3,8
8.1.02	Beban Barang dan Jasa	16.569.051.019,90	20.414.302.071,09	(3.845.251.051,19)	(18,8)
8.1.05	Beban Hibah	3.462.634.093	33.443.829.311,70	(29.981.195.218,70)	(89,6)
8.1.08	BEBAN PENYUSUTAN DAN AMORTISASI	127.570.960.740	131.199.197.156,26	(3.628.236.416,26)	(2,8)
8.1.08.01	Beban Penyusutan Peralatan dan Mesin	1.176.793.114	1.271.563.028	(94.769.914)	(7,5)
8.1.08.02	Beban Penyusutan Gedung dan Bangunan	481.525.523	1.790.177.447	(1.308.651.924)	(73,1)
8.1.08.03	Beban Penyusutan Jalan, Jaringan, Irigasi	125.899.589.303	128.115.466.514,26	(2.215.877.211,26)	(1,7)
JUMLAH BEBAN		157.706.248.943,90	194.794.741.382,05	(37.088.492.438,15)	(19,0)

Penjelasan:

- Beban Pegawai naik 3,8% karena kenaikan gaji dan penambahan PPPK
- Beban Barang Jasa turun 18,8% karena efisiensi
- Beban Hibah turun 89,6% (Rp29,98 Miliar)
- Beban Penyusutan Gedung turun 73,1% karena penghapusan aset
- Total Beban turun 19% (Rp37,09 Miliar)

3.4 Laporan Perubahan Ekuitas

Tabel 3.18: Laporan Perubahan Ekuitas Tahun 2025

Uraian	Jumlah (Rp)
Ekuitas Awal	1.392.808.069.981,69
Surplus/Defisit-LO	(130.772.523.594,90)
RK PPKD	110.738.412.929,00
Dampak Kumulatif Perubahan Kebijakan/Kesalahan Mendasar	(2.139.948.148,08)
Ekuitas Akhir	1.370.634.011.167,71

Penjelasan:

- Defisit-LO mengurangi ekuitas Rp130,77 Miliar
- RK PPKD menambah ekuitas Rp110,74 Miliar (hak tagih kepada PPKD atas defisit LRA)
- Koreksi mengurangi ekuitas Rp2,14 Miliar dari hasil inventarisasi aset
- Ekuitas akhir turun Rp22,17 Miliar atau 1,59% dari tahun 2024

Tabel 3.19: Rincian Dampak Kumulatif Perubahan Kebijakan/Kesalahan Mendasar

Uraian	Jumlah (Rp)
Koreksi Nilai Aset (Berkurang)	
Tanah untuk Jalan	(735.115.556)
Personal Computer	(11.072.622)
Bangunan Gedung Kantor	(96.285.070)
Bangunan Gedung Tempat Olahraga	(98.517.737)
Bangunan Gedung Krematorium	(198.000.000)
Taman	(1.430.047.200)
Jalan Lainnya	(2.308.646.735)
Koreksi Nilai Aset (Bertambah)	
Kendaraan Bermotor Khusus	456.571.600
Jembatan pada Jalan Kabupaten	791.737.000
Penyesuaian Akumulasi Penyusutan	1.004.047.166
Penyesuaian Kewajiban	(13.809.390)
Jumlah Koreksi	(2.139.948.148,08)

Penjelasan Koreksi:

- **Koreksi Berkurang:** Penghapusan aset (Gedung Olahraga, Krematorium), reklasifikasi taman, dan koreksi jalan
- **Koreksi Bertambah:** Penambahan aset dari inventarisasi (kendaraan khusus) dan kapitalisasi jembatan
- **Penyesuaian Akumulasi Penyusutan:** Penyesuaian atas aset yang dikoreksi
- **Penyesuaian Kewajiban:** Koreksi utang belanja

BAB IV

PENJELASAN ATAS INFORMASI NON KEUANGAN

1. **Keadaan Geografis:** Kabupaten Wonosobo di dataran tinggi, topografi berbukit, curah hujan tinggi, rawan longsor, wilayah 15 kecamatan dan 265 desa/kelurahan.
 2. **Sumber Daya Manusia:** 89 pegawai (78 PNS, 11 PPPK), latar belakang teknik sipil, mesin, lingkungan.
 3. **Aset Infrastruktur:** Jalan kabupaten 958,31 km, jembatan 383 unit, jaringan irigasi 431 km, bangunan air, gedung kantor, laboratorium, alat berat.
 4. **Capaian Kinerja Fisik 2025:** Panjang Jalan Tertangani 256,2 km, Penggantian Jembatan 6 unit, saluran yg tertangani : 1.853 meter, Areal yg direhabilitasi dan dipelihara : 2.223 Ha, penerbitan PBG 386 Dokumen, layanan penyedotan kakus 3.003 penyedotan.
 5. **Isu Strategis:** Terbatasnya anggaran untuk penanganan Insfrastruktur.
-

BAB V

LAMPIRAN - LAMPIRAN

[Lampiran 1: Rincian BA Stock Opnam Persediaan per 31 Desember 2025]


[Lampiran 2: Rincian LRA 31 Desember 2025]

[Lampiran 3: Rincian Neraca per 31 Desember 2025]

[Lampiran 4: Rincian LO per 31 Desember 2025]

[Lampiran 5: Rincian LPE per 31 Desember 2025]

[Lampiran 6: Hibah Tahun 2025]



BAB VI

PENUTUP

Laporan Keuangan Tahun Anggaran 2025 Dinas Pekerjaan Umum dan Penataan Ruang disusun sebagai bentuk pertanggungjawaban pelaksanaan APBD. Secara umum, pengelolaan keuangan tahun 2025 telah dilaksanakan berdasarkan ketentuan yang berlaku.

Kesimpulan:

1. **Kinerja Pendapatan** sangat baik dengan capaian 119,57% (Rp1,90 Miliar), terutama didorong oleh optimalisasi Retribusi Persetujuan Bangunan Gedung (PBG) sebesar Rp1,74 Miliar (116,24%) dan peningkatan Pendapatan Hibah dari Pemerintah Pusat sebesar Rp24,29 Miliar (naik 208,44%).
2. **Kinerja Belanja** menunjukkan realisasi 103,82% (Rp112,64 Miliar) dengan fokus utama pada belanja modal infrastruktur jalan (Rp63,65 Miliar) dan jembatan (Rp17,24 Miliar). Efisiensi telah dilakukan pada belanja operasional seperti perjalanan dinas (turun 32,39%) dan belanja jasa (turun 27,96%).
3. **Pengelolaan Aset** menunjukkan nilai aset infrastruktur yang terus bertambah sebesar Rp99,25 Miliar dari kapitalisasi belanja modal. Proses koreksi aset sebesar Rp2,14 Miliar menunjukkan upaya serius dalam penertiban pencatatan aset daerah melalui inventarisasi dan revaluasi aset.
4. **Kinerja Operasional** mencatat defisit Rp130,77 Miliar, membaik 29,83% dari defisit tahun 2024 (Rp186,37 Miliar), menunjukkan peningkatan kemampuan dalam menghasilkan pendapatan dan mengendalikan beban.

Ke depan, Dinas Pekerjaan Umum dan Penataan Ruang akan terus berupaya meningkatkan kualitas pengelolaan keuangan, akurasi pencatatan aset, serta efisiensi dan efektivitas belanja dalam rangka mendukung pembangunan infrastruktur yang berkelanjutan di Kabupaten Wonosobo.

Demikian laporan keuangan ini disusun sebagai bahan konsolidasi penyusunan Laporan Keuangan Pemerintah Daerah Kabupaten Wonosobo tahun anggaran 2025.

Wonosobo,

2026

**KEPALA DINAS PEKERJAAN UMUM
DAN PENATAAN RUANG**



MURUDIN ARDIYANTO, ST, MT

Pembina Utama Muda

NIP. 19731021 200003 1 003



**PEMERINTAH KABUPATEN WONOSOBO
LAMPIRAN BA STOCK OPNAME PERSEDIAAN
01 Januari 2025 s/d 31 Desember 2025**

UNIT : Dinas Pekerjaan Umum dan Penataan Ruang
SUB UNIT : Dinas Pekerjaan Umum dan Penataan Ruang
SUMBER DANA : Semua Sumber Dana Terpilih

NO	NAMA BARANG	SALDO AWAL (Rp.)	MUTASI MASUK		MUTASI KELUAR			SALDO AKHIR
			PENERIMAAN (Rp.)	TRANSFER MASUK (Rp.)	PENGUNAAN (Rp.)	TRANSFER KELUAR (Rp.)	PENGHAPUSAN (Rp.)	
1	2	3	4	5	6	7	8	9=3+4+5-6-7-8
	BAHAN	117.187.810,11	1.013.115.372,00	0,00	1.036.469.215,90	0,00	0,00	93.833.966,21
1	BAHAN BANGUNAN DAN KONSTRUKSI	113.687.810,11	495.136.650,00	0,00	519.630.493,90	0,00	0,00	89.193.966,21
2	BAHAN KIMIA	0,00	18.000.000,00	0,00	13.360.000,00	0,00	0,00	4.640.000,00
3	BAHAN BAKAR DAN PELUMAS	0,00	489.081.722,00	0,00	489.081.722,00	0,00	0,00	0,00
4	BAHAN/BIBIT TANAMAN	0,00	2.275.000,00	0,00	2.275.000,00	0,00	0,00	0,00
5	ISI TABUNG GAS	0,00	2.000.000,00	0,00	2.000.000,00	0,00	0,00	0,00
6	BAHAN LAINNYA	3.500.000,00	6.622.000,00	0,00	10.122.000,00	0,00	0,00	0,00
	SUKU CADANG	0,00	6.330.000,00	0,00	6.330.000,00	0,00	0,00	0,00
7	SUKU CADANG LAINNYA	0,00	6.330.000,00	0,00	6.330.000,00	0,00	0,00	0,00
	ALAT/BAHAN UNTUK KEGIATAN KANTOR	24.604.360,00	441.522.625,00	0,00	441.610.185,00	0,00	0,00	24.516.800,00
8	ALAT TULIS KANTOR	12.738.120,00	72.447.715,00	0,00	70.340.035,00	0,00	0,00	14.845.800,00
9	KERTAS DAN COVER	5.933.640,00	71.053.110,00	0,00	73.244.750,00	0,00	0,00	3.742.000,00

NO	NAMA BARANG	SALDO AWAL (Rp.)	MUTASI MASUK			MUTASI KELUAR				SALDO AKHIR
			PENERIMAAN (Rp.)	TRANSFER MASUK (Rp.)	PENGGUNAAN (Rp.)	TRANSFER KELUAR (Rp.)	PENGHAPUSAN (Rp.)	7	8	
1	2	3	4	5	6	7	8	9=3+4+5-6-7-8		
10	BAHAN CETAK	0,00	91.137.700,00	0,00	91.137.700,00	0,00	0,00	0,00	0,00	
11	BENDA POS	0,00	22.450.000,00	0,00	22.450.000,00	0,00	0,00	0,00	0,00	
12	BAHAN KOMPUTER	0,00	23.137.100,00	0,00	23.137.100,00	0,00	0,00	0,00	0,00	
13	PERABOT KANTOR	5.932.600,00	44.354.000,00	0,00	44.357.600,00	0,00	0,00	0,00	5.929.000,00	
14	ALAT LISTRIK	0,00	10.404.500,00	0,00	10.404.500,00	0,00	0,00	0,00	0,00	
15	PERLENGKAPAN DINAS	0,00	99.788.500,00	0,00	99.788.500,00	0,00	0,00	0,00	0,00	
16	SUVENIR/CENDERA MATA	0,00	6.750.000,00	0,00	6.750.000,00	0,00	0,00	0,00	0,00	
	PERSEDIAAN UNTUK DIJUAL/DISERAHKAN	1.894.608.248,00	6.686.346.649,00	0,00	2.153.965.648,00	0,00	0,00	0,00	6.426.989.249,00	
17	PERSEDIAAN UNTUK DIJUAL/DISERAHKAN KEPADA MASYARAKAT	89.339.000,00	0,00	0,00	89.339.000,00	0,00	0,00	0,00	0,00	
18	PERSEDIAAN UNTUK DIJUAL/DISERAHKAN LAINNYA	1.805.269.248,00	6.686.346.649,00	0,00	2.064.626.648,00	0,00	0,00	0,00	6.426.989.249,00	
	NATURA DAN PAKAN	0,00	332.599.500,00	0,00	332.599.500,00	0,00	0,00	0,00	0,00	
19	NATURA	0,00	332.599.500,00	0,00	332.599.500,00	0,00	0,00	0,00	0,00	
	JUMLAH	2.036.400.418,11	8.479.914.146,00	0,00	3.970.974.548,90	0,00	0,00	0,00	6.545.340.015,21	

Kepala Sub Bagian Keuangan Sekretariat DPU-PR

DIAN WIDIYANTI, S.T.
NIP. 197910282005022002



Wonosobo, 31 Desember 2025
Pengurus Barang Pengguna

PONIJO
NIP. 197202042007011014





PEMERINTAH KABUPATEN WONOSOBO
LAMPIRAN BA STOCK OPNAME PERSEDIAAN
01 Januari 2025 s/d 31 Desember 2025

UNIT : Dinas Pekerjaan Umum dan Penataan Ruang
SUB UNIT : Dinas Pekerjaan Umum dan Penataan Ruang
SUMBER DANA : Hibah / Donasi / Sumbangan / CSR

NO	NAMA BARANG	SALDO AWAL (Rp.)	MUTASI MASUK			MUTASI KELUAR			SALDO AKHIR
			PENERIMAAN (Rp.)	TRANSFER MASUK (Rp.)	PENGGUNAAN (Rp.)	TRANSFER KELUAR (Rp.)	PENGHAPUSAN (Rp.)		
1	2	3	4	5	6	7	8	9=3+4+5-6-7-8	
	BAHAN	0,00	245.136.150,00	0,00	214.085.571,00	0,00	0,00	31.050.579,00	
1	BAHAN BANGUNAN DAN KONSTRUKSI	0,00	245.136.150,00	0,00	214.085.571,00	0,00	0,00	31.050.579,00	
	PERSEDIAAN UNTUK DIJUAL / DISERAHKAN	1.774.555.248,00	6.686.346.649,00	0,00	2.033.912.648,00	0,00	0,00	6.426.989.249,00	
2	PERSEDIAAN UNTUK DIJUAL/DISERAHKAN LAINNYA	1.774.555.248,00	6.686.346.649,00	0,00	2.033.912.648,00	0,00	0,00	6.426.989.249,00	
	JUMLAH	1.774.555.248,00	6.931.482.799,00	0,00	2.247.998.219,00	0,00	0,00	6.458.039.828,00	

Kepala Sub Bagian Keuangan Sekretariat DPU-PR

DIAN WIDIYANTI, S.T.
NIP. 197910282005022002



Wonosobo, 31 Desember 2025
Pengurus Barang ~~Beanguna~~

PONTO
NIP. 197202042007011014

